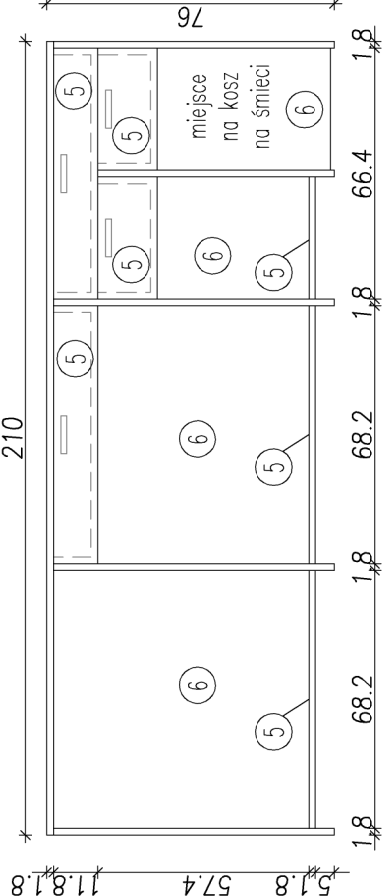
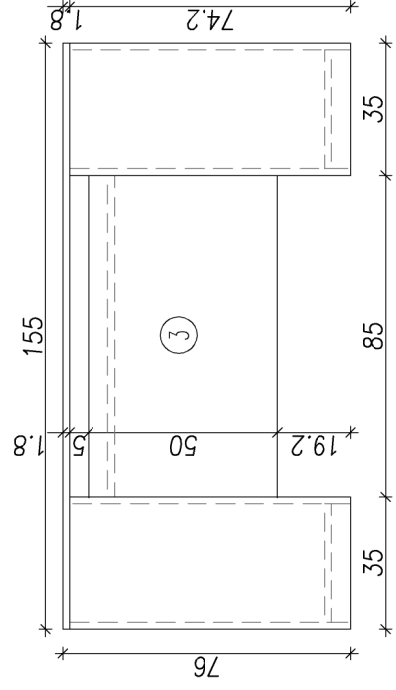


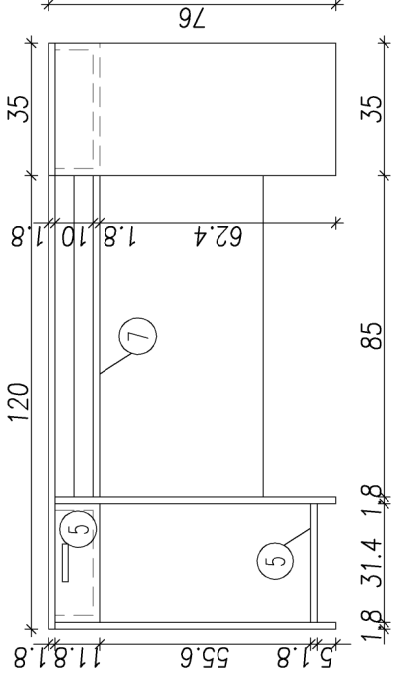
WIDOK A-A



WIDOK B-B



WIDOK C-C



WIDOK D-D

WSZELKIE PRAWA DO NINIEJSZEGO OPRACOWANIA SĄ ZASTRZEŻONE. KOPIOWANIE, ROZPOWSZECZANIE I UDOSTĘPNIANIE OSOBOM TRZECIM PROJEKTU LUB JEGO CZĘŚCI BEZ ZGODY AUTORÓW JEST ZABRONIONE	
UWAGI:	Wykonawca ma obowiązek uzyskać akceptację projektanta i wykonać projekt warsztatowo/technologiczny. Szczegółowe położenie otworów na kable określić w trakcie montażu.
LEGENDA:	<div><div>1</div>blat</div> <div><div>2</div>otwór na kable</div> <div><div>3</div>zaślepka</div> <div><div>4</div>półka</div> <div><div>5</div>szuflada</div> <div><div>6</div>plecy biurka</div> <div><div>7</div>blat wysuwany</div>